

## ④大学進学実績

「学校案内」

7頁・8頁をご覧ください。

上の大学合格実績  
については  
昨年度と  
一昨年度のもの

国公立大学					
2022年度			2023年度		
東京	文 I	6	東京	文 I	4
	文 II	10		文 II	5
	文 III	8		文 III	2
	理 I	11		理 I	20
	理 II	4		理 II	6
	理 III	4		理 III	0
東京計	43	東京計	37		
九州	37	九州	45		
京都	17	熊本	13		
佐賀	10	京都	11		
熊本	7	佐賀	7		
山口	6	長崎	6		
大阪	4	一橋	5		
鹿児島	3	東京工業	4		
その他	51	その他	57		
小計	135	小計	148		
合計	178	合計	185		

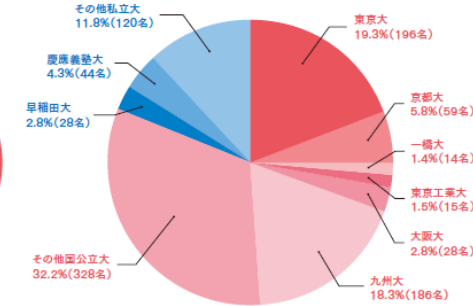
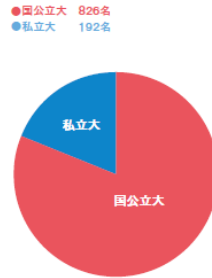
医学部					
2022年度			2023年度		
九州	24	九州	29		
佐賀	9	熊本	10		
熊本	7	佐賀	6		
山口	5	長崎	4		
東京	4	鹿児島	4		
鹿児島	3	京都	2		
長崎	2	広島	2		
京都	1	名古屋	1		
大阪	1	大阪	1		
その他	13	その他	16		
国公立計	69	国公立計	75		
久留米	7	久留米	9		
福岡	7	慶應義塾	3		
慶應義塾	1	順天堂	3		
その他	15	その他	11		
私立計	30	私立計	26		
防衛医科	6	防衛医科	9		
合計	105	合計	110		

私立大学					
2022年度			2023年度		
慶應義塾	30	早稲田	32		
早稲田	29	明治	27		
明治	19	慶應義塾	25		
同志社	16	中央	25		
中央	13	同志社	18		
福岡	12	上智	15		
立命館	11	東京理科	13		
東京理科	10	法政	10		
久留米	7	久留米	9		
その他	76	その他	62		
合計	223	合計	236		

※国公立大学その他に、大学校、自治医科大学、産業医科大学を含む。

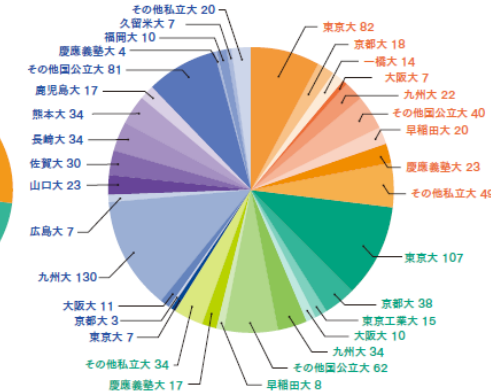
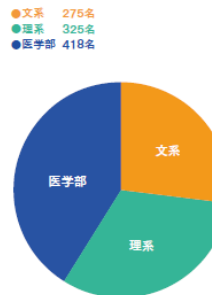
※国公立大学その他に、自治医科大学、産業医科大学を含む。

進学先大学別内訳



下の進路状況に  
ついては  
過去5年間のもの

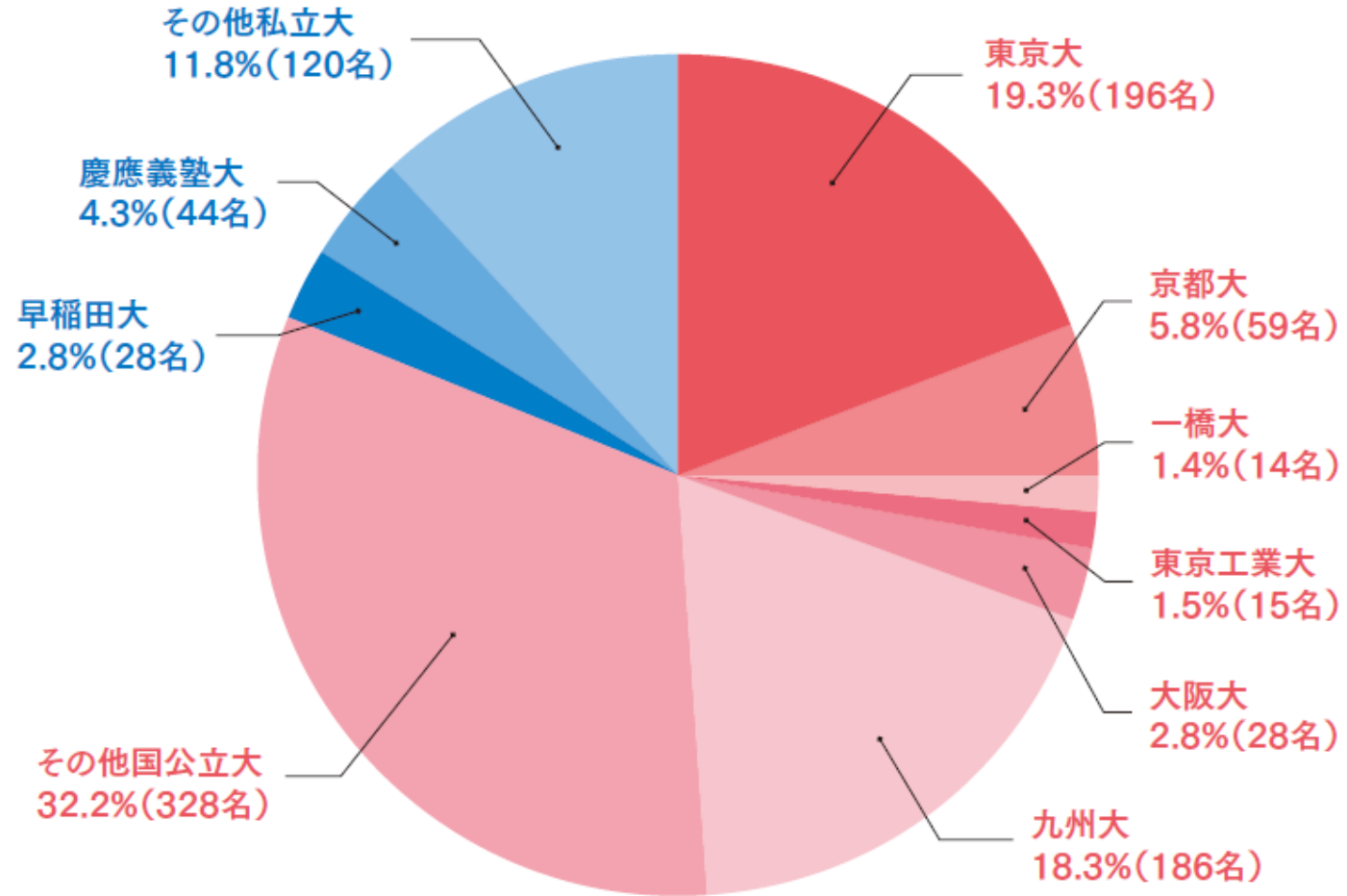
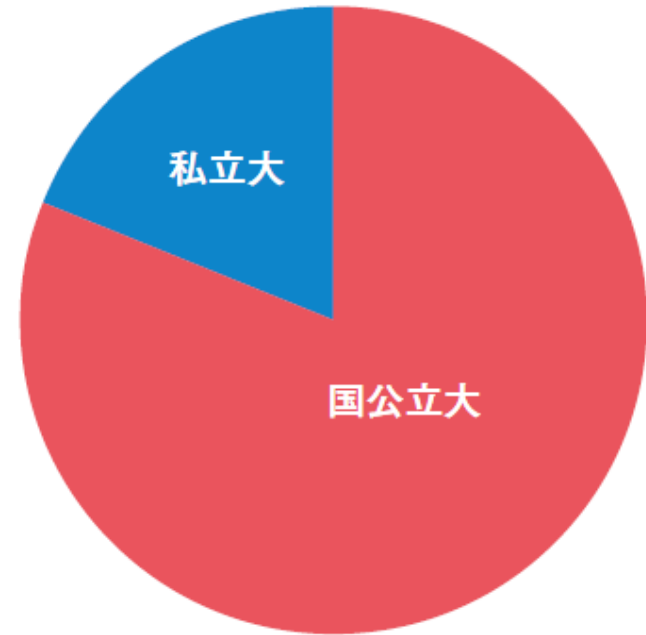
文・理・医別進学者数



# 2019年～2023年における 過去5年間の進路状況（進学先、数字は人数）

## 進学先大学別内訳

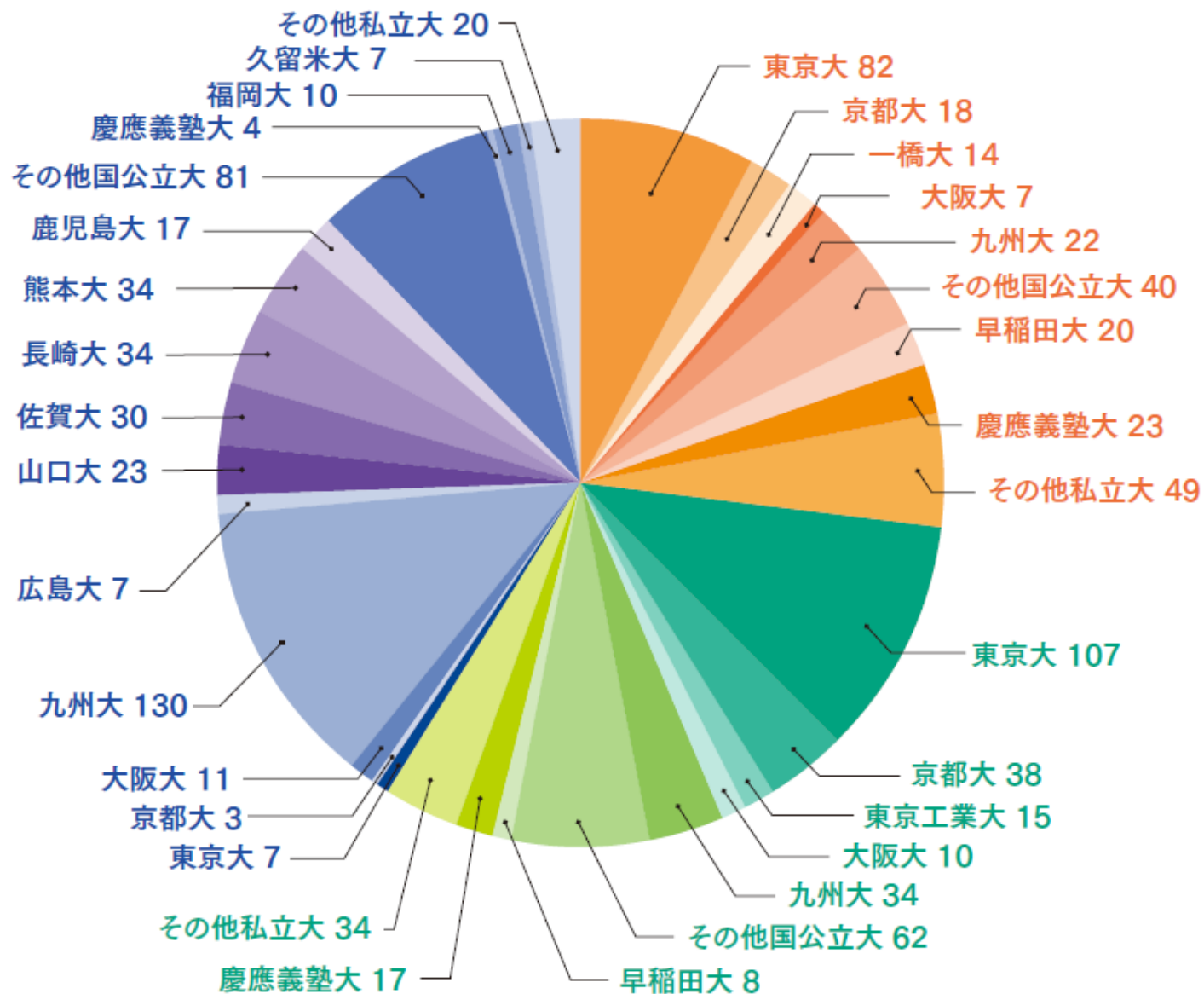
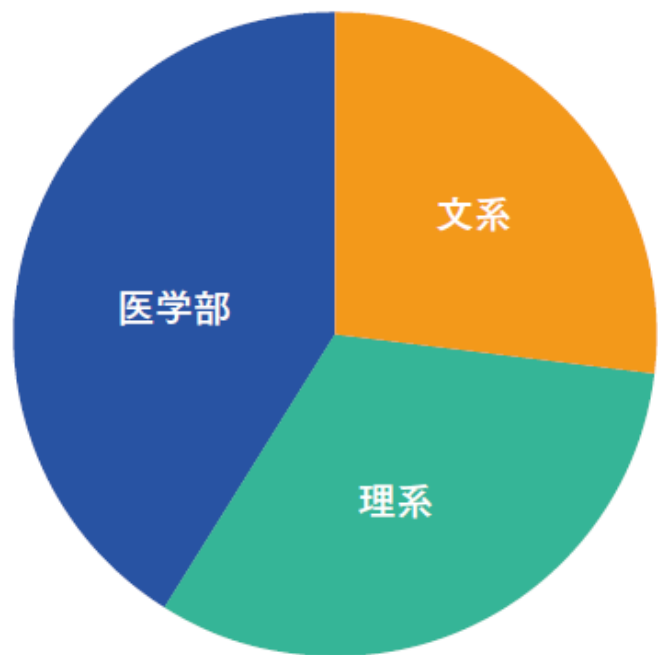
- 国公立大 826名
- 私立大 192名



# 過去5年間の進学先(数字は人数)

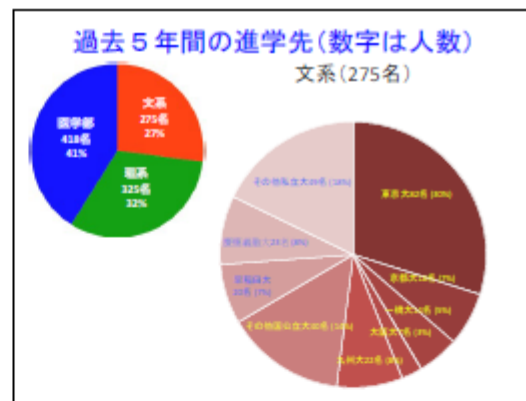
文・理・医別進学者数

- 文系 275名
- 理系 325名
- 医学部 418名



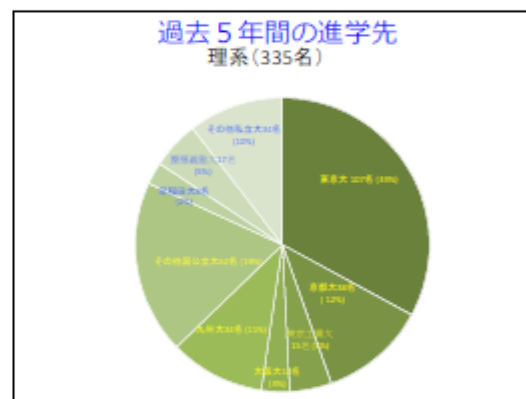
2023年 東大・京大 合格者数 (RS.5.31)

東京大学					京都大学				
判類	現役	既卒	計		現役	既卒	計		計
文I	3 (1)	1	4	法				経済	1
文II	4 (1)	1	5					教育	
文III	2 (2)		2					理	3
理I	20 (1)	2	20	工	1	2	3	医	1
理II	2 (1)	3	5					農	1 (1)
理III				合計	6 (1)	5	11		
推薦	1 (1)		1						
合計	32 (7)	5	37						



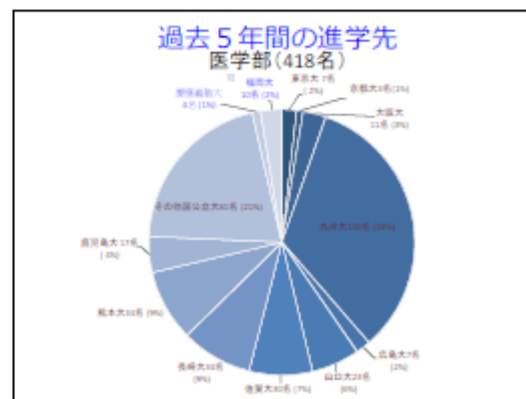
2023年 九大合格者数 (RS.5.31)

	前期				後期				計
	現役	既卒	計		現役	既卒	計		
文				1	1	(1)		2	
法			1 (1)	2	(1)	1		4	
経済	1 (1)	1				1		3	
理									
工	2			3	(1)	1		6	
農			1					1	
医(医)	22 (10)	7	(1)					29	
合計	25 (11)	10	(2)	6 (2)	4	(1)		65	



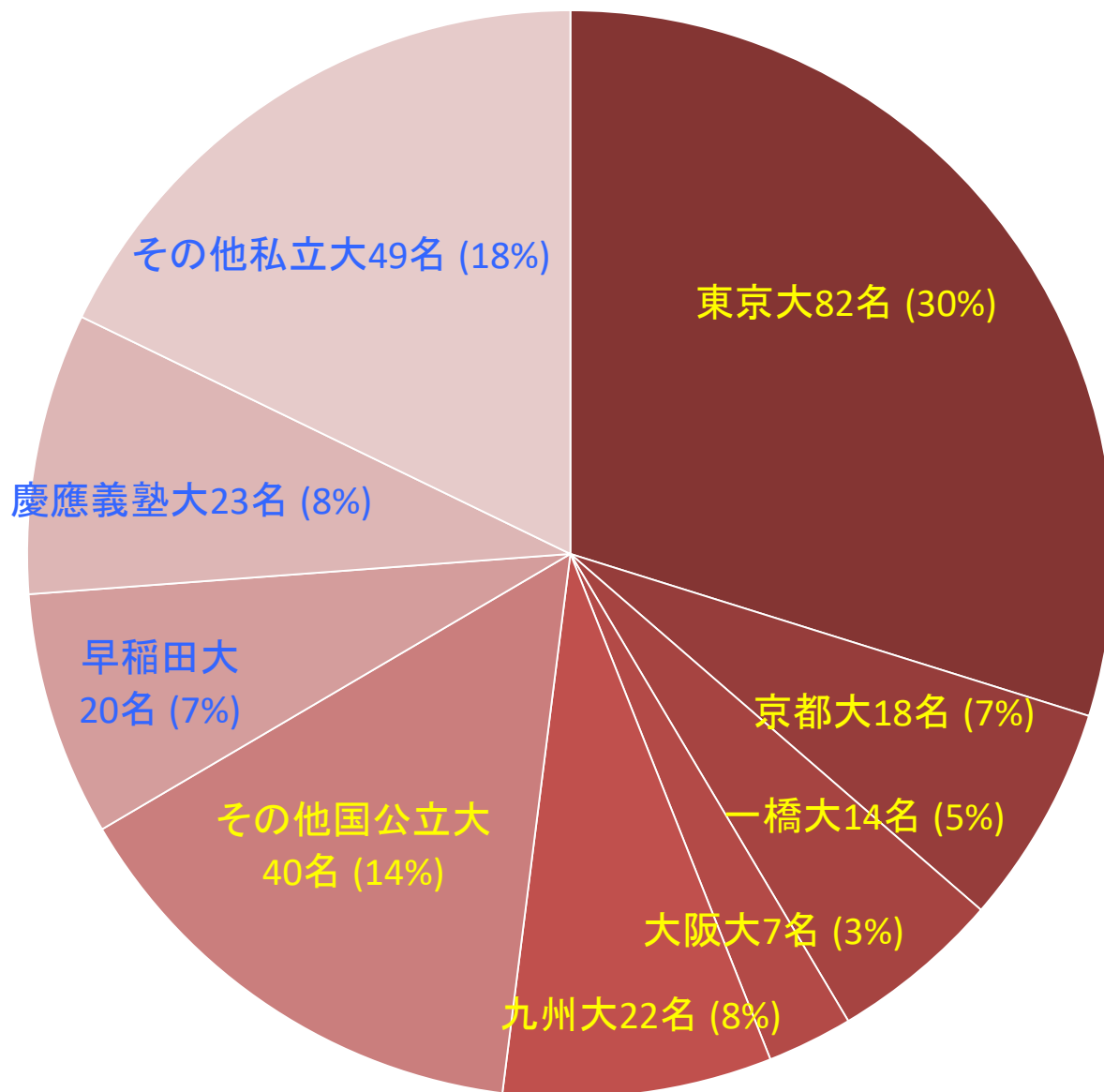
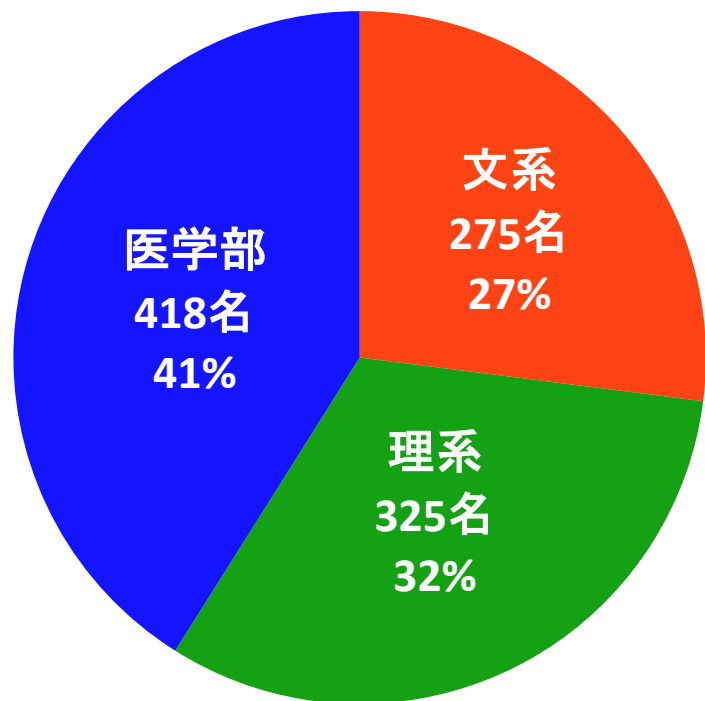
2023年 国公立進学割合者数 (RS.5.31)

	推薦・総合		前期				後期				合計
	現役	既卒	現役	既卒	計	現役	既卒	計			
東大			22	(10)	7	(1)			29		
京大	3 (1)		7	(1)	7	(1)			10		
早稲田	3 (1)		2	(1)	3	(1)	3	(1)	6		
立教			3	(1)	3				3		
中央					3	(1)	3	(1)	4		
法政					3	(1)	3	(1)	4		
明治					3	(1)	3	(1)	4		
上野					3	(1)	3	(1)	4		
東洋					3	(1)	3	(1)	4		
同志					3	(1)	3	(1)	4		
駒大					3	(1)	3	(1)	4		
京産					3	(1)	3	(1)	4		
京大文					3	(1)	3	(1)	4		
京大理					3	(1)	3	(1)	4		
京大工					3	(1)	3	(1)	4		
京大医					3	(1)	3	(1)	4		
京大農					3	(1)	3	(1)	4		
京大計					3	(1)	3	(1)	4		
合計	4 (2)	0	24	(11)	24	(11)	3	(1)	28		

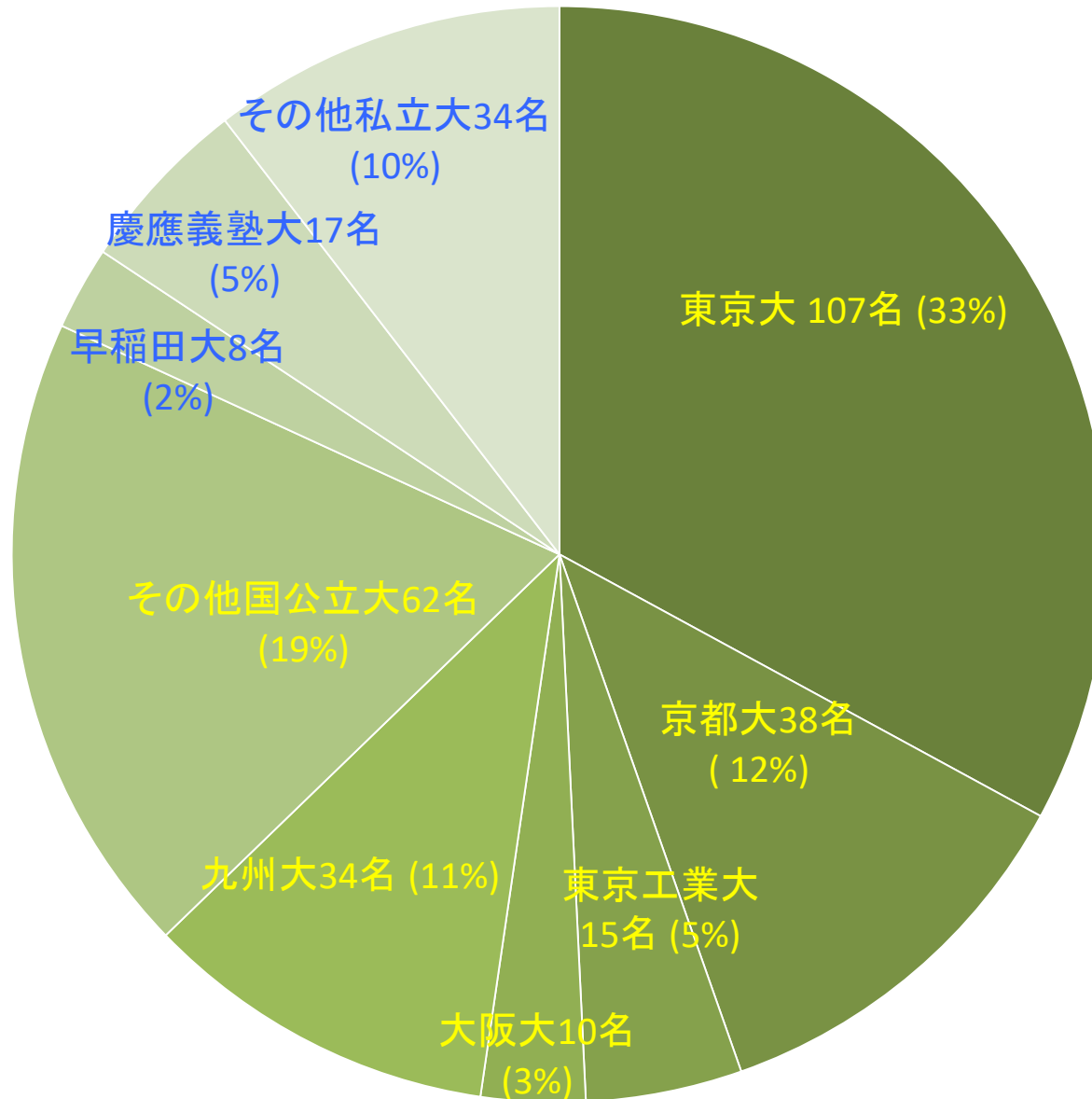


# 過去5年間の進学先(数字は人数)

## 文系(275名)

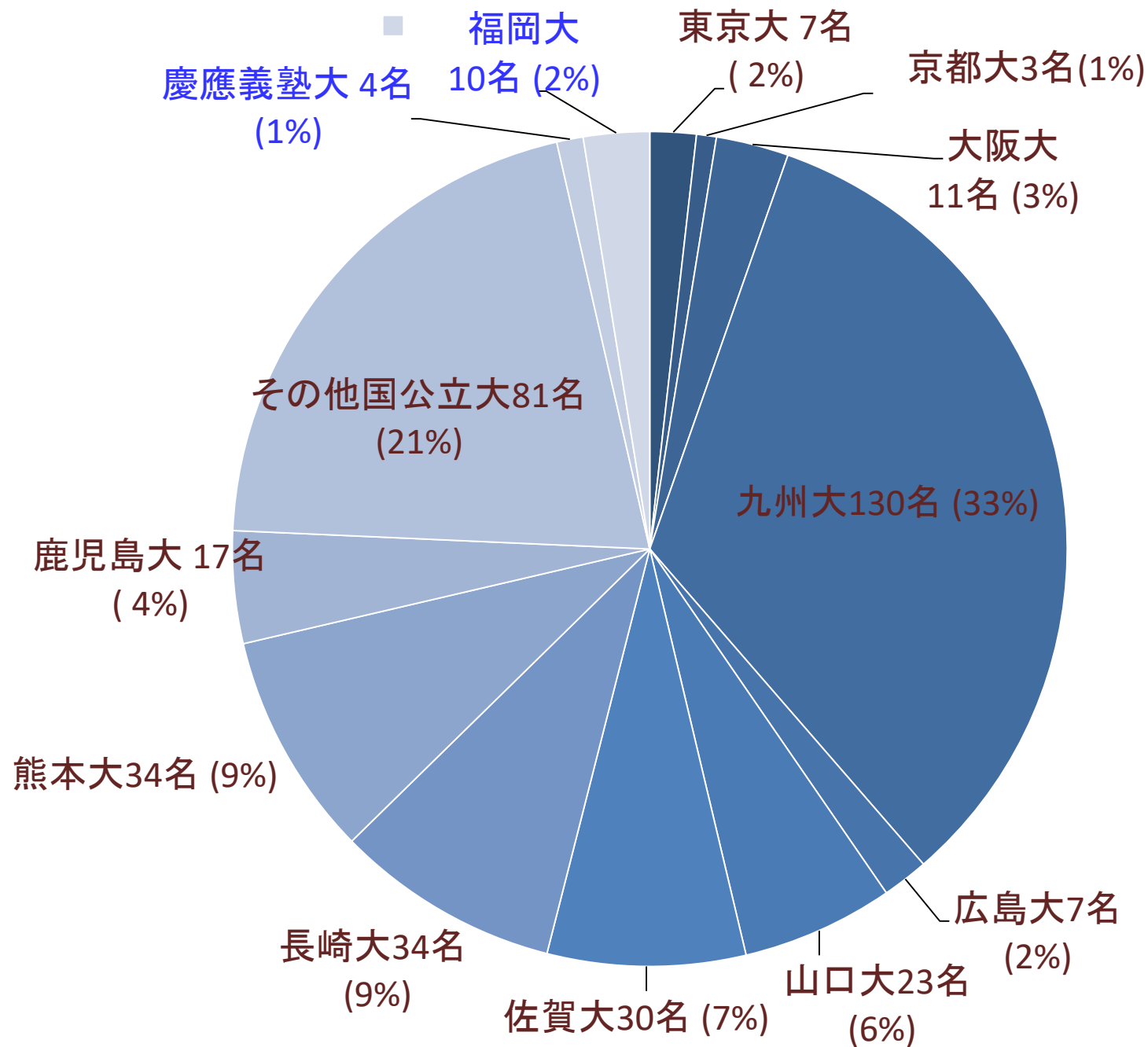


# 過去5年間の進学先 理系(335名)



# 過去5年間の進学先

医学部 (418名)





# 2023年 東大・京大 合格者数

## 東京大学

## 京都大学

科類	現役	(内女子)	既卒	(内女子)	計
文Ⅰ	3	(1)	1		4
文Ⅱ	4	(1)	1		5
文Ⅲ	2	(2)			2
理Ⅰ	20	(1)			20
理Ⅱ	2	(1)	3		5
理Ⅲ					
推薦	1	(1)			1
合計	32	(7)	5		37

	現役	(内女子)	既卒	(内女子)	計
法					
経済			1		1
教育					
理	3		1		4
工	1		2		3
医	1		1		2
農	1	(1)			1
合計	6	(1)	5		11

# 2023年 九大合格者数

	前期				後期				計 計
	現役	(内女子)	既卒	(内女子)	現役	(内女子)	既卒	(内女子)	
文					1		1	(1)	2
法			1	(1)	2	(1)	1		4
経済	1	(1)	1				1		3
理									
工	2				3	(1)	1		6
薬			1						1
医(医)	22	(10)	7	(1)					29
合計	25	(11)	10	(2)	6	(2)	4	(1)	45

## 2023年 国公立医学部合格者数

(R5.5.31)

	推薦・総合				前期				後期				合計
	現役	(内女子)	既卒	(内女子)	現役	(内女子)	既卒	(内女子)	現役	(内女子)	既卒	(内女子)	
九州					22	(10)	7	(1)					29
熊本	1	(1)			2		7	(2)					10
佐賀	2	(1)			2	(2)			2	(2)			6
長崎					3	(1)	1						4
鹿児島							2	(2)	1		1		4
京都					1		1						2
島根					1		1						2
広島					1		1						2
山口					1	(1)	1						2
筑波	1								1				1
千葉					1	(1)							1
山梨											1		1
名古屋							1	(1)					1
大阪					1	(1)							1
神戸							1						1
大分					1	(1)							1
宮崎							1	(1)					1
合計	4	(2)	0	0	36	(17)	24	(7)	3	(2)	2		69